

Vereins-Fotokamera



Ansprechpartner

Heiko Sauer

Tascheninhalt

Bitte vor jeder Leihe den Inhalt der Tasche prüfen. Bei fehlendem Zubehör bitte sofort informieren.



Inhalt

- 1x Kamera Nikon Coolpix P1100
- 1x Gegenlichtblendenaufsatz
- 3x Akku
- 1x Ladegerät 2-fach
- 2x SD Karte 128GB
- 1x Ladekabel


Einstellungstipps

„Perfekt-Setup“ für Fußball (Sonne → Wolken)

Grundmodus



- Modus: **S (Zeitautomatik)**

Belichtungszeit (wichtigster Punkt)

- **1/1000 s** (Standard)
 - Wenn sehr sonnig: **1/1600 s**
-  Das friert Bewegungen sauber ein


ISO (einfach & zuverlässig)

 Stell **fest ein** (kein Auto!):


-  Sonne: **ISO 400–800**
-  Bewölkt: **ISO 800–1600**

 Wenn Bilder zu dunkel:  sofort ISO erhöhen (das ist völlig okay!)


Autofokus

- Fokusmodus: **AF-C (kontinuierlich)**
 - Messfeld:
 - **Motivverfolgung ODER**
 - **Zentral**
-  Anfänger: **Zentralfeld ist oft zuverlässiger**

Serienbild





- Einstellung: **H Serie**
-  Wichtig:
- Auslöser **gedrückt halten**, nicht nur klicken

So fotografierst du richtig (wichtiger als Einstellungen!)

 Technik macht den Unterschied:

1. Spieler anvisieren
2. Auslöser **halb drücken** (Fokus arbeitet)
3. Bewegung verfolgen
4. **Gedrückt halten beim entscheidenden Moment**

Typische Fehler (vermeiden!)

-  zu viel Zoom
-  ISO zu niedrig (führt zu dunklen Bildern)
-  nur Einzelbild statt Serie
-  zu spät auslösen